

# Seite 4 Hauptkatalog

## Drehrahmen für Türen

ohne Montagerahmen

### Empfehlung

flächenbündige und flächenversetzte Türen

#### Variante

**DT3/1**

Bürstendämpfung: ohne Aufpreis  
 Türschließer: mit Aufpreis  
 siehe Zusatzausstattungen DT3  
Achtung: Auf geänderte Einbaumaße achten.

#### Preisgestaltung

Drehrahmen für Türen Preisliste 1

Seite 8

#### Bestellmaße

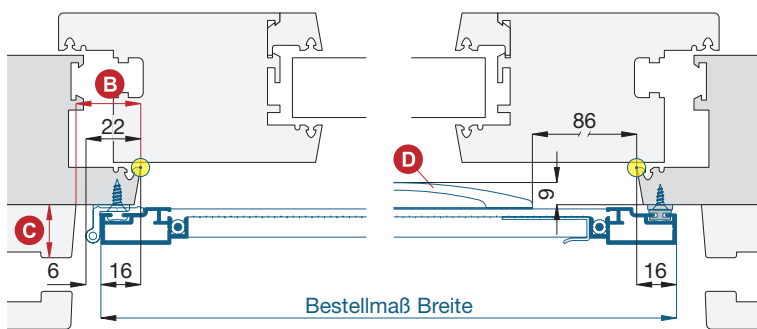
Breite =  lichte Breite Türblendrahmen + 32 mm

Höhe =  Trittschulzoberkante bis Lichte Türblendrahmen oben + 32 mm

Öffnungsrichtung =  links  rechts  
 oder Ansicht außen ↑

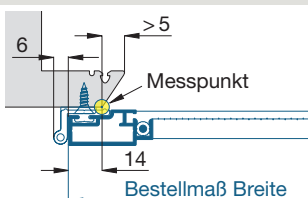
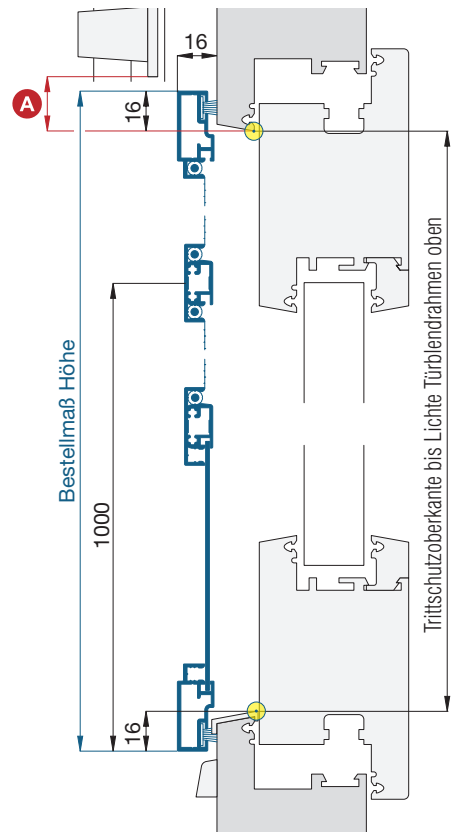
#### Horizontalschnitt

M 1:3



#### Vertikalschnitt

M 1:3

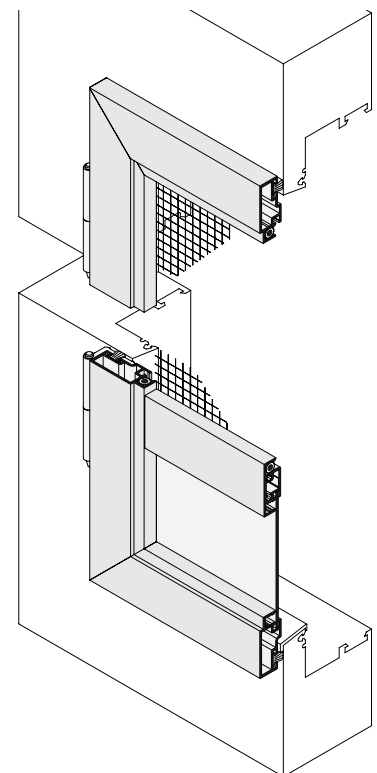


**Bei sehr schrägem Blendrahmenüberschlag (> 5 mm) anderen Messpunkt verwenden:**

Bestellmaß Breite = lichte Außenbreite + 28 mm

Bestellmaß Höhe = lichte Außenhöhe + 28 mm

#### 3-D Ansicht von außen



#### Worauf Sie unbedingt achten sollten

#### alternativ

<b>A</b>	Durchgang bei hochgezogenem Rollladen mind. 20 mm	Pendeltür mit Winkelanbau
<b>B</b>	Drehrahmenauflagefläche seitlich auf Bandseite mind. 25 mm	Bestellmaß Breite verringern max. 10 mm (5 mm pro Seite)
<b>C</b>	Abstand der Rolladenführung zum Blendrahmen mind. 17 mm	DT4/2 oder Pendeltür
<b>D</b>	Griffüberstand von der Blendrahmenaußenseite 9 mm	Bügelgriff versetzen (Maß angeben) oder Griffsporse 10 34 13 verwenden

#### verwendete Profile

mit Standardbürstendichtung, M 1:2

